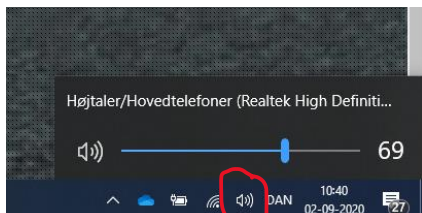


## Sådan får du læst teksten højt

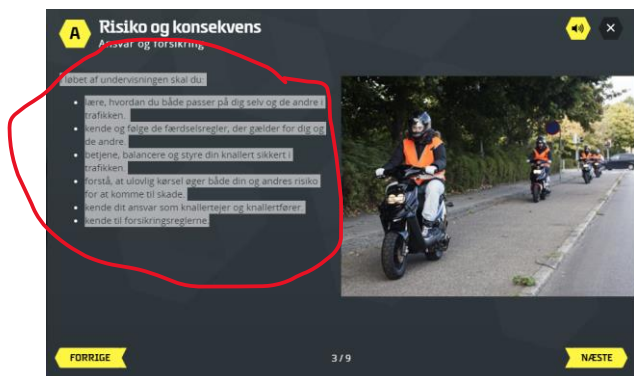
- Brug Microsoft Edge som browser, den er tilgængelig på både PC og Mac.



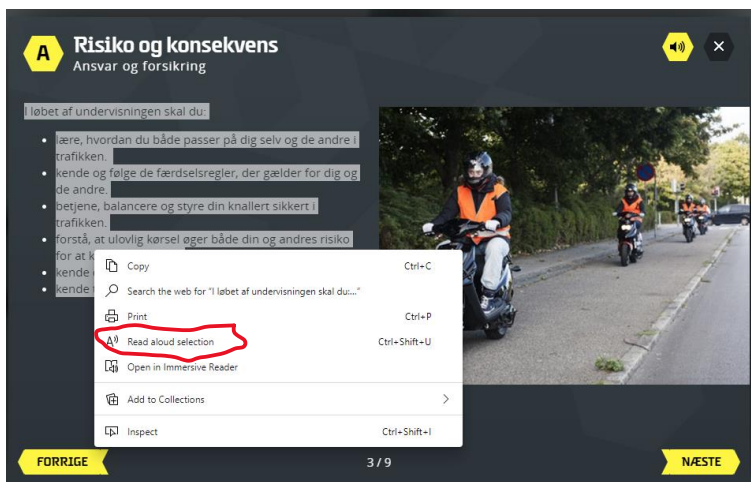
- Slå lyden til ved at klikke på lydikonet i nederste højre hjørne.



- Gå ind på [sikkertrafik.dk/knallert](https://sikkertrafik.dk/knallert) og marker den tekst du vil have læst højt.



- Højreklik med musen på den markerede tekst og vælg "Read aloud selection"



De fleste browsere har en højt-læsningsfunktion, men vi anbefaler Edge, da den ud over at læse højt også viser, hvor i teksten den er nået til. Det gør det nemmere at følge med. Desuden kræver Edge ikke et plugin, hvilket gør det nemmere at komme i gang.